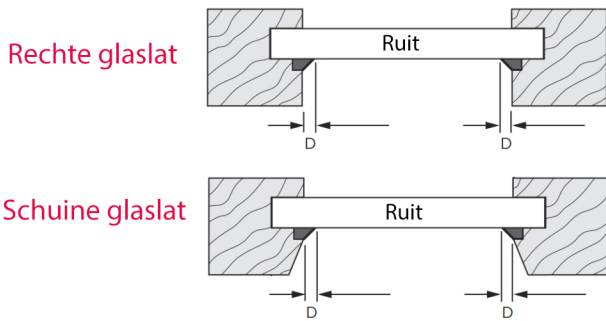


**i Dit product is geschikt voor**

- Kunststof ramen
- Kiep-kantel ramen
- Standaard ramen (hout of kunststof)
- Deuren met glas (hout of kunststof)

**1 Bepaal eerst de dikte van het raamrubber**



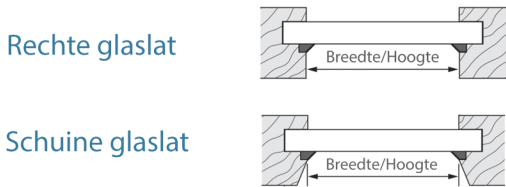
Bepaal de breedte van het raamrubber (D)

De illustratie links geeft aan hoe dit te meten bij verschillende typen glaslaten

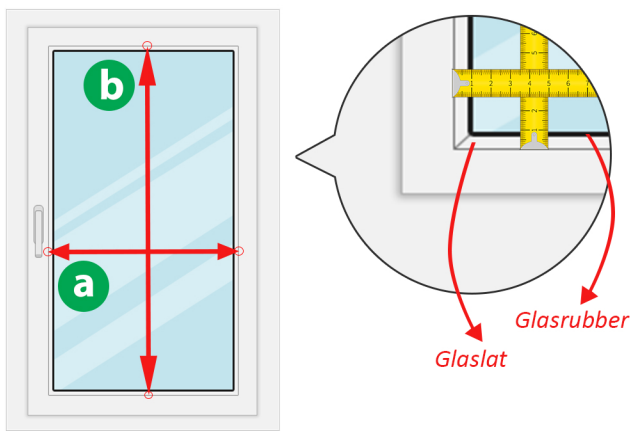
De breedte van D bepaalt of 2a of 2b gevolgd moet worden voor het bepalen van de door te geven maten.

**2a Meten bij raamrubber 5mm of kleiner**

**i Meten zij- en boven aanzicht**



**i Meten vooraanzicht**



**a** Meet de breedte van het raam **tussen de glaslaten** (of rand kozijn) (breedte van het glas inclusief het rubber)

**Bestelbreedte:** is de gemeten breedte (a) min 5 mm/0,5 cm.

**b** Meet de hoogte van het raam **tussen de glaslaten** (of rand kozijn) (hoogte van het glas inclusief het rubber)

**Bestelhoogte rechte glaslat:** gemeten hoogte (b) min 2 mm/0,2 cm.

**Bestelhoogte schuine glaslat:** gemeten hoogte (b) plus 4 mm/0,4mm

**Voorbeeld:**

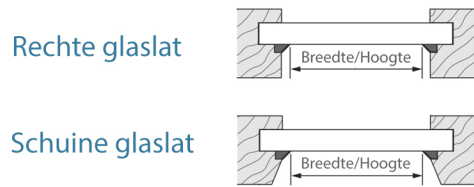
Breedte:  
U meet 1250 mm / 125 cm  
U geeft door 1250 mm - 5 mm = 1245 mm

Hoogte bij rechte glaslat:  
U meet 1450 mm / 145 cm  
U geeft door 1450 mm - 2 mm = 1448 mm

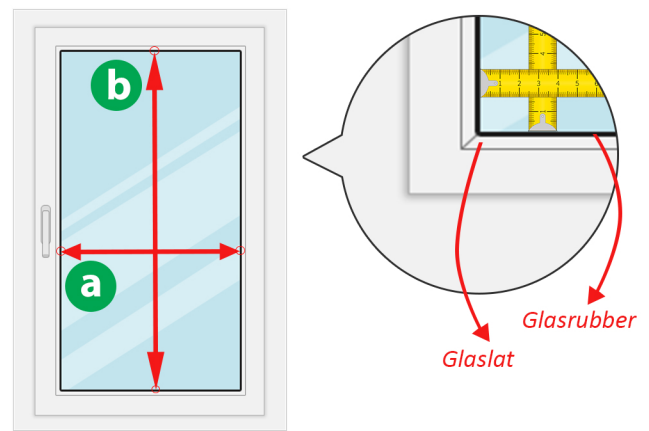
Hoogte bij schuine glaslat:  
U meet 1450 mm / 145 cm  
U geeft door 1450 mm + 4 mm = 1454 mm

**2b Meten bij raamrubber groter dan 5mm**

**i Meten zij- en boven aanzicht**



**i Meten vooraanzicht**



**a** Meet de breedte van het raam **tussen de raamrubbers** (breedte van het glas exclusief rubber)

**Bestelbreedte:** is de gemeten breedte (a) plus 6 mm/0,6 cm.

**b** Meet de hoogte van het raam **tussen de raamrubbers** (hoogte van het glas exclusief het rubber)

**Bestelhoogte:** is de gemeten hoogte (b) plus 14 mm/1,4 cm.

**Voorbeeld:**

Breedte:  
U meet 1250 mm / 125 cm  
U geeft door 1250 mm + 6 mm = 1256 mm

Hoogte:  
U meet 1450 mm / 145 cm  
U geeft door 1450 mm + 14 mm = 1464 mm

**Toch nog hulp nodig?**

Bel gerust 020-2613415 of stuur ons een email met fotos van de situatie (en uw vragen). Wij reageren dan met instructies/antwoorden. Email ons op [hulp@paxraamdecoratie.nl](mailto:hulp@paxraamdecoratie.nl)